


ビックリ飛び出す TRICK WALL トリックウォール

工事現場の
フラットフェンスが
トリックイブスト!



デザイン Obari Pro.



取付イメージ

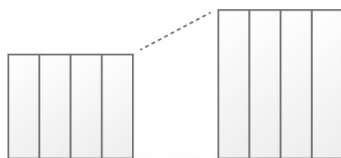
バリエーション

<p>ウマタイプ TW-202</p>	<p>パンダタイプ TW-204</p>	<p>コアラタイプ TW-205</p>	
<p>ライオンタイプ TW-206</p>	<p>キリンタイプ TW-207</p>	<p>ゾウタイプ TW-208</p>	
<p>エゾシカタイプ TW-214</p>	<p>サイタイプ TW-215</p>	<p>ゴリラタイプ TW-216</p>	<p>カバタイプ TW-217</p>

GOOD!

特徴 サイズ変更
できます!

工事現場のフェンスサイズに
合わせたシートを製作できます



- 撮影スポットとして
- 工事現場のイメージアップとして
- 子供がたくさん通る場所に
等 いろいろな場所で使用できます

製品特徴

現場の状況に
合わせて選べる

2タイプ

再剥離ステッカータイプ

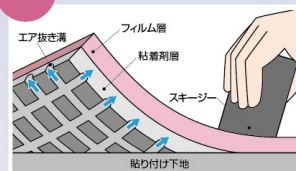
マグネットタイプ

ステッカータイプ

裏紙を剥がして簡単に貼れるステッカータイプです。エア抜き溝を採用し、気泡がにげるのでキレイに貼れます。




貼る 小さな気泡もキレイに抜ける



(※使用環境状況・剥離時の気温によっては、糊が残る場合があります)

マグネットタイプ

位置を決めて貼るだけの施工が簡単なマグネットタイプ。何度も使えますが、フェンスの汚れを取り除いてから貼り付けてください。



バリエーション



レックスタイプ1

TW-301

レックスタイプ2

TW-302

トリケラトプスタイプ

TW-303



ブルドーザータイプ

TW-401

ショベルカータイプ

TW-402

ホイロタイプ

TW-403



クレーンタイプ

TW-404

コンクリート車タイプ

TW-405

カタログ以外の
デザインも製作予定
お待ちしております!



OBARI 株式会社 オバリ
<http://www.obari.co.jp>

- 本社 北海道札幌市白石区米里1条2丁目7番2号 TEL(011)872-8700 FAX(011)872-8400
- 北見営業所 北海道北見市小泉386番地4 TEL(0157)31-6362 FAX(0157)31-1776
- 盛岡営業所 岩手県盛岡市東安庭2丁目12番1号 TEL(019)681-6921 FAX(019)681-6922
- 関東営業所 神奈川県相模原市緑区大島1642番地 TEL(042)713-3461 FAX(042)713-3469